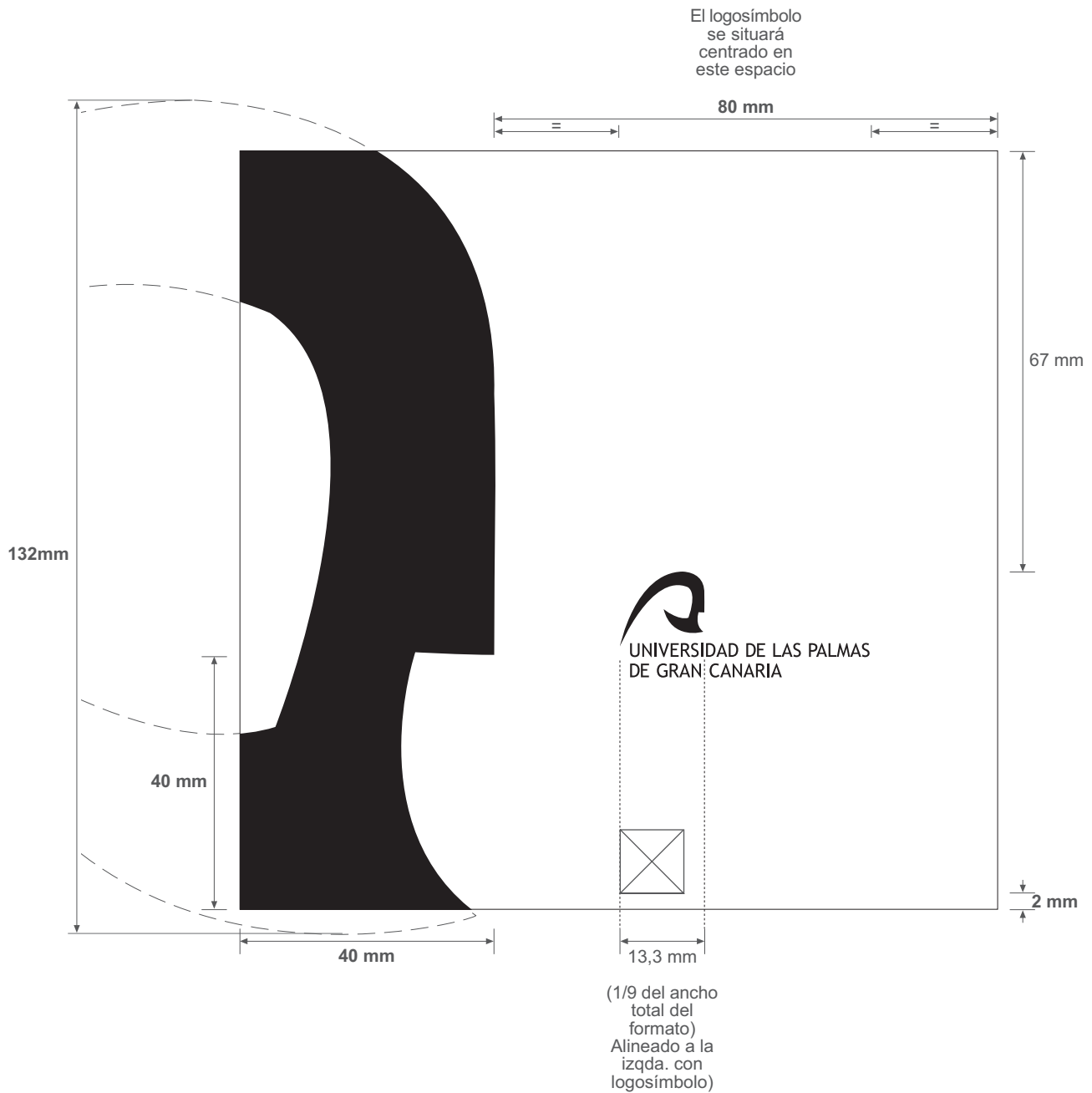


1.24 CARÁTULA CD (120x120mm)

1.24.1 ESQUEMA CONSTRUCTIVO

Aplicación del logotipo de la Universidad
y de Unidades + símbolos propios



1.24 CARÁTULA CD (120x120mm)

1.24.2 EJEMPLOS:


1. APLICACIÓN LOGOSÍMBOLO DE LA UNIVERSIDAD



1.24 CARÁTULA CD (120x120mm)

1.24.2 EJEMPLOS:

2. APLICACIÓN LOGOSÍMBOLO DE UNIDADES + SÍMBOLO PROPIO



1.25 CARÁTULA CD ALMACENAJE (120x120mm)

1.25.1 ESQUEMA CONSTRUCTIVO

Aplicación del logotipo de la Universidad
y de Unidades + símbolos propios



Tamaño del símbolo
aplicado a Unidades
11 mm



Tamaño del símbolo
aplicado a Universidad
16,5 mm

1: Los **símbolos propios de Unidad** irán a la
derecha del logotipo a 5,4 mm del extremo
derecho del soporte.



1.25 CARÁTULA CD ALMACENAJE (120x120mm)

1.25.2 EJEMPLOS:

1. APLICACIÓN CON LOGOSÍMBOLO DE UNIVERSIDAD
2. APLICACIÓN CON LOGOSÍMBOLO DE UNIDADES



1.25 CARÁTULA CD ALMACENAJE (120x120mm)

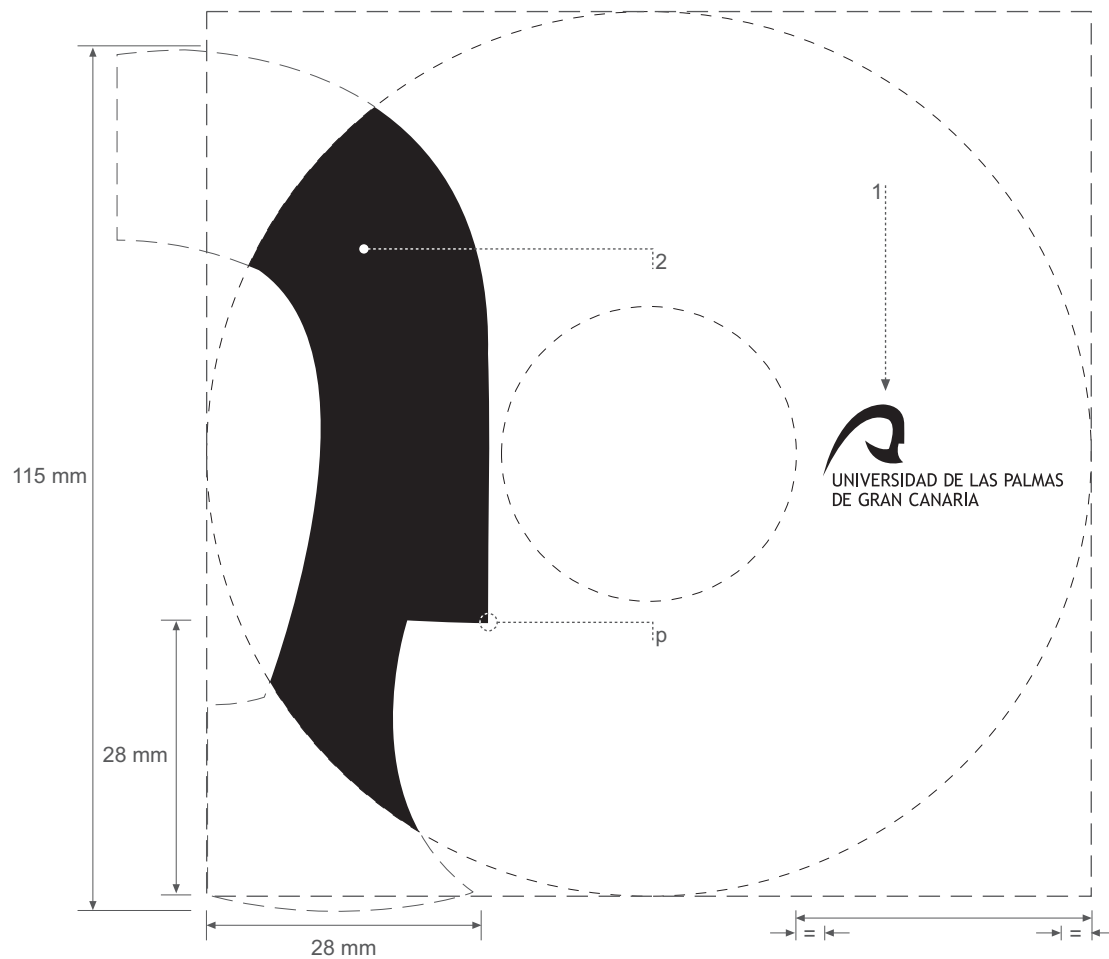
1.25.2 EJEMPLOS:
3. MONOCROMO



1.26 ETIQUETA CD (\varnothing 117mm \varnothing 39mm)

1.26.1 ESQUEMA CONSTRUCTIVO

Aplicación del logotipo de la Universidad



1: Logotipo corporativo
Solo admite la aplicación del logotipo de la Universidad sin Unidades. El tamaño del símbolo es de 10,5mm de ancho. Se situará verticalmente centrado con respecto al formato; y horizontalmente, centrado en la zona libre que queda a la derecha.

2: Imagen corporativa
Se extiende por todo el lateral izquierdo del formato. Las dimensiones totales del símbolo se basan en una altura de 115mm y su ubicación viene marcada por el punto más externo del mismo (p), que se situará a 28mm tanto del margen izquierdo como del inferior.

1.26 ETIQUETA CD (120x120mm)

1.26.2 EJEMPLOS:

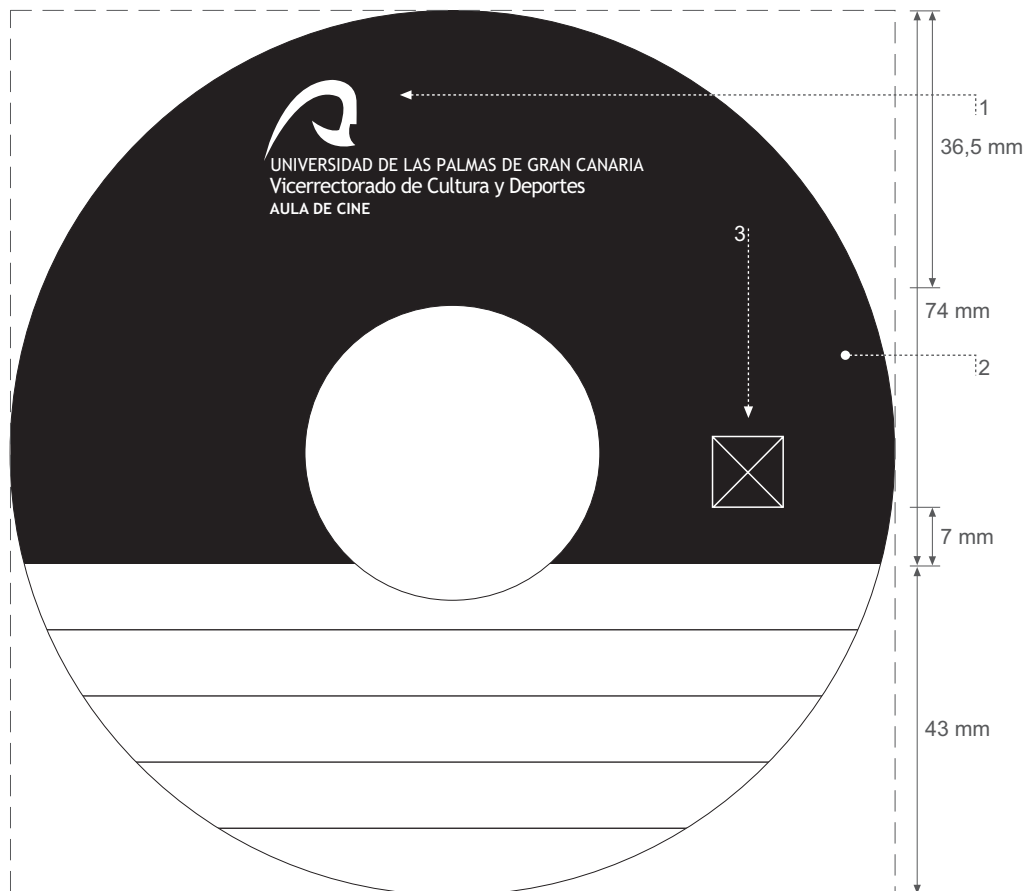
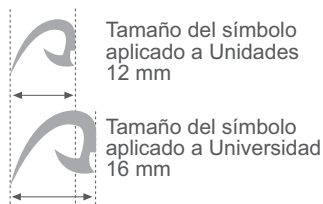
1. APLICACIÓN LOGOSÍMBOLO DE LA UNIVERSIDAD



1.27 ETIQUETA CD ALMACENAJE (Ø117mm Ø39mm)

1.27.1 ESQUEMA CONSTRUCTIVO

Aplicación del logotipo de la Universidad
y de Unidades + símbolo propio



1: Logotipo corporativo
Responde a las medidas
indicadas en la parte
superior.
Se situará centrado en la
mitad superior de la
mancheta identificativa del
CD.

2: Mancheta identificativa
Se extiende por todo el
ancho del formato y tiene
un alto de 74mm.

**3: Espacio para símbolos
propios de Unidades**
Se situarán en el extremo
inferior derecho de la
mancheta identificativa de
forma que queden
horizontalmente centrados y
respetando un margen inferior
mínimo de 7mm.
Seguir las indicaciones sobre
su tamaño respecto al
logotipo que se hacen en
la primera parte del manual.

1.27 ETIQUETA CD ALMACENAJE (120x120mm)

1.27.2 EJEMPLOS:

1. APLICACIÓN DEL LOGOSÍMBOLO DE LA UNIVERSIDAD
2. APLICACIÓN DEL LOGOSÍMBOLO DE UNIDAD + SÍMBOLO PROPIO
3. APLICACIÓN DEL LOGOSÍMBOLO DE UNIDADES + SÍMBOLOS PROPIOS

1.



2.



3.



Reducción al 50%